






		AÑO 2018	AÑO 2019
4	INGRESOS	13,670,321,801.00	15,609,988,807.00
43	INGRESOS CON CONTRAPRESTACION	2,152,529,574.00	2,316,271,865.00
4305	SERVICIOS EDUCATIVOS	2,169,130,722.00	2,318,841,225.00
430513	Educación Formal - Superior Formación Tecnológica	279,995,670.00	256,876,555.00
430514	Educación Formal - Superior Formación Profesional	1,667,903,107.00	1,714,868,631.00
430515	Educación Formal - Superior Formación Postgrados	133,321,455.00	118,028,891.00
430550	Servicios conexos a la educación	87,910,490.00	229,067,148.00
4395	DEVOLUCIONES, REBAJAS Y DESCUENTOS	(16,601,148)	(2,569,360)
439501	Servicios educativos	(13,841,148)	(2,569,360)
439590	Otros servicios	(2,760,000)	0
44	INGRESOS SIN CONTRAPRESTACIÓN	7,453,054,680.00	10,767,985,074.00
4428	OTRAS TRANSFERENCIAS	7,453,054,680.00	10,767,985,074.00
442802	Para proyectos de inversión	5,901,053,895.00	8,997,491,076.00
442803	Para gastos de funcionamiento	1,538,719,908.00	1,589,666,664.00
442807	Bienes recibidos sin contraprestación	0.00	180,827,334.00
442808	Donaciones	13,280,877.00	
48	OTROS INGRESOS	4,064,737,547.00	2,525,731,868.00
4802	FINANCIEROS	137,309,105.00	278,935,637.00
480201	Intereses sobre depósitos en instituciones financieras	136,926,297.00	278,932,706.00
480206	Ganancia por valoración de inversiones de administración de liquidez	382,808.00	2,931.00
4808	OTROS INGRESOS ORDINARIOS	3,927,428,442.00	2,246,796,231.00
480807	Margen en la Comercialización de Bienes y Servicios	0.00	50,941,000.00
480817	Arrendamientos	16,286,250.00	18,340,202.00
480826	Recuperaciones	13,224,623.00	17,145,318.00
480890	Otros ingresos ordinarios	3,897,917,569.00	2,160,369,711.00
5	GASTOS	2,283,892,376	2,532,778,894
51	DE ADMINISTRACION Y OPERACIÓN	2,169,283,621	2,373,695,162
	BENEFICIOS A LOS EMPLEADOS		
5101	SUELDOS Y SALARIOS	493,608,160	564,573,818
510101	Sueldos del personal	488,268,188	558,031,047
510103	Horas extras y festivos	312348	400,316
510105	Gastos de representación	2,479,200	1,775,600
510123	Auxilio de transporte	2,572,844	2,678,086
510160	Subsidio de alimentación	1,975,580	1,688,769
5103	CONTRIBUCIONES EFECTIVAS	106,793,600	134,437,447
510302	Aportes a Cajas de Compensación	16,055,800	20,406,800
510303	Cotizaciones a Seguridad Social en Salud	34,188,900	42,615,565
510305	Cotizaciones a riesgos profesionales	9,647,800	11,824,600
510306	Cotizaciones a Entidades Administradoras del Régimen de Prima Medía	0	26,041,100
510307	Cotizaciones a Entidades Administradoras del Régimen de Ahorro Individual	46,901,100	33,549,382
5104	APORTES SOBRE LA NOMINA	12,205,600	15,315,100
510401	Aportes al ICBF	12,205,600	15,315,100
5107	PRESTACIONES SOCIALES	197,144,290	191,364,956
510701	Vacaciones	34,013,727	23,488,109
510702	Cesantías	48,022,586	48,162,263
510703	Intereses a las cesantías	5,524,534	1,875,309
510704	Prima de vacaciones	20,408,268	21,255,081
510705	Prima de navidad	42,460,120	45,851,950
510706	Prima de servicios	19,586,487	22,906,097
510707	Bonificación especial de recreación	2,480,027	2,771,722
510790	Otras primas	26,648,541	27,054,425
5108	GASTOS DE PERSONAL DIVERSOS	679,277,110	707,118,708
510801	Remuneración servicios técnicos	203,247,045	313,033,046
510802	Honorarios	466,570,153	391,799,948
510803	Capacitación, Bienestar social y Estímulos	9,459,912	2,285,714
5111	GENERALES	634,422,907	611,049,622
511114	Materiales y suministros	22,462,801	1,998,679
511115	Mantenimiento	153,504,904	73,778,379
511117	Servicios públicos	163,464,947	216,803,436
511118	Arrendamientos	5,413,334	9,900,000



		AÑO 2018	AÑO 2019
511119	Viatcos y Gastos de Viaje	17,122,538	8,528,045
511121	Impresos, publicaciones, suscripciones y afiliaciones	14,663,504	25,004,210
511123	Comunicaciones y transporte	3,886,592	9,701,040
511125	Seguros generales	13,949,300	17,316,000
511127	Promoción y Divulgación	15,567,609	0
511146	Combustibles y Lubricantes	1,464,924	5,011,284
511156	Bodegajo	0	2,914,794
511164	Gastos legales	99,000	513,630
511174	Asignación de Bienes y Servicios	200,695,489	229,506,969
511190	Otros gastos generales	22,117,985	10,073,156
5120	IMPUESTOS, CONTRIBUCIONES Y TASAS	45,831,954	149,835,511
512001	Impuesto Predial Unificado	0	26,525,660
512002	Cuota de fiscalización y auditaje	15,103,160	30,839,772
512024	Gravamen a los movimientos financieros	30,726,006	25,180,471
512035	Estampillas	2,788	0
512090	Otros impuestos	0	67,289,618
53	DETERIORO, PROVISIONES, AMORTIZACIONES Y PROVISIONES	114,133,008	155,711,197
5347	DETERIORO DE CUENTAS POR COBRAR	5,703,624	0
534790	Otras cuentas por cobrar	5,703,624	0
5351	DETERIORO DE PROPIEDADES PLANTA Y EQUIPO	509,358	0
535111	Equipos de comunicación y computación	509,358	0
5360	DEPRECIACION DE PROPIEDADES PLANTA Y EQUIPO	107,920,026	155,711,197
536001	Edificaciones	83,953,585	124,940,582
536003	Redes, líneas y cables	3,999,999	4,000,000
536004	Maquinaria y equipo	406,576	1,316,630
536005	Equipo medico y científico	0	3,029,952
536006	Muebles, enseres y equipo de oficina	144,411	235,653
536007	Equipos de comunicación y computación	231946	8,985,028
536008	Equipos de transporte, tracción y elevación	18,892,909	12,811,528
536009	Equipos de comedor, cocina, despensa y hotelería	290,600	391,824
58	OTROS GASTOS	475,747	3,372,535
5802	COMISIONES	0	297,674
580240	Comisiones y Otros Gastos Bancarios	0	297,674
5890	OTROS GASTOS ORDINARIOS	9,055	1,380,963
589090	Otros gastos ordinarios	9,055	1,380,963
5895	DEV REBAJAS Y DSCTOS EN VTA DE SERVICIOS	466,692	1,693,898
589501	Servicios educativos	466,692	267,388
589516	Otros Servicios	0	1,426,510
6	COSTOS DE VENTA	5,364,391,633	6,217,381,580
63	COSTO DE VENTAS DE SERVICIOS	5,364,391,633	6,217,381,580
6305	SERVICIOS EDUCATIVOS	5,364,391,633	6,217,381,580
630508	Educación formal - Superior Formación profesional	5,364,391,633	6,217,381,580
	EXCEDENTE O PERDIDA NETA	6,022,037,792	6,859,828,333


BERNARDO ARTEAGA VELÁSQUEZ
Rector


JORGE WILLIAM ARRAONDO ARANGO
Vicerrector Administrativo y Financiero


JUAN ESTEBAN VELEZ PÉREZ
Contador
TP 50316-T