




Sistema Maxima ex Micromotor



AT
 P: 0800 301 060
 F: 0800 401 020
dme_oesterreich@milacron.com

BE
 P: +32 (0) 15 28 87 30
 F: +32 (0) 15 40 51 17
dme_benelux@milacron.com


CH
 P: +41 0848 567 364
 F: +41 0848 567 365
dme_schweiz@milacron.com

CZ
 P: 800 142 451 | +420 572 151 754
 F: 800 142 450 | +420 571 611 996
dme_cz@milacron.com


DE
 P: 0800 664 82 50 | +49 (0) 2351 437 0
 F: 0800 664 82 51 | +49 (0) 2351 437 220
dme_normalien@milacron.com


ES
 P: 900 900 342
 F: 900 900 343
dme_iberia@milacron.com

FR
 P: +33 1 49 93 92 23
 F: +33 1 49 93 92 22
dme_france@milacron.com

HU
 P: 06 80 205003
 F: +32 15 40 51 17
dme_hungary@milacron.com

IT
 P: 800 089 734
 F: 800 089 735
dme_italy@milacron.com

NL
 P: +31 (0) 20 654 5571
 F: +31 (0) 20 654 5572
dme_benelux@milacron.com

PL
 P: +800 331 1312 | +32 15 21 50 92
 F: +800 331 1313 | +32 15 40 51 92
dme_polska@milacron.com

PT
 P: 800 207 900
 F: 800 207 901
dme_iberia@milacron.com

SK
 P: 0800 142 451 | +420 572 151 754
 F: 0800 142 450 | +420 571 611 996
dme_cz@milacron.com

UK
 P: +44 2071 3300 37
 F: +44 2071 3300 36
dme_uk@milacron.com

Other Countries
 P: +32 15 28 87 30
 F: +32 15 40 51 17
dme_export@milacron.com



Características de controlador:



Control de micro ordenador: El micro ordenador integrado controla automáticamente la mejor torsión para cada motor permitiendo una operación fluida.

Indicador de carga: Indicador de carga claro de 8 pasos con aviso de sobrecarga para una mayor vida de servicio.

Pantalla de rotación digital: Pantalla de 2 dígitos para ajuste de velocidad de rotación fácil.

Función de autodiagnóstico: Auto comprobación de motor y controlador. Enfriamiento automático en caso de sobrecalentamiento.

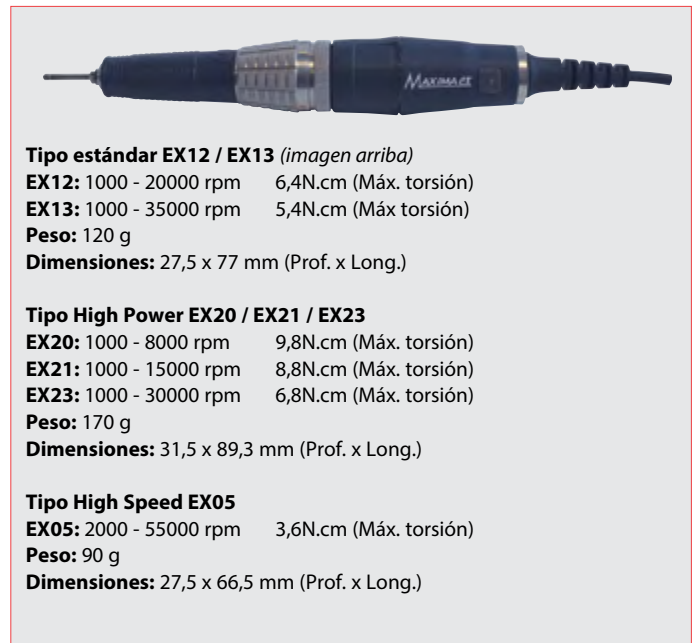
Selección de modo: El controlador encuentra automáticamente el motor en A o B. También es posible conectar un pedal.

Control de volumen de operación: Alarma de sonido ajustable en caso de sobrecarga.

Código de error: Se muestra un código de error para una fácil resolución de problemas en caso de, por ejemplo, sobrecalentamiento, sobrecarga o defectos...

Pedal autocrucero: posible velocidad de rotación fija al utilizar el pedal.

Características de motor:



6 tipos de motores: Tipo estándar (2 tipos), tipo High Power (3 tipos) y tipo High Speed (1 tipo).

Interruptor de mano: Fácil arranque y parada manual. Ya no es necesario pulsar el botón en el controlador.

Por favor, consulte nuestro nuevo catálogo de acabado de la superficie para todos los cabezales disponibles o pregunte a su persona de contacto local de **DME**.

